

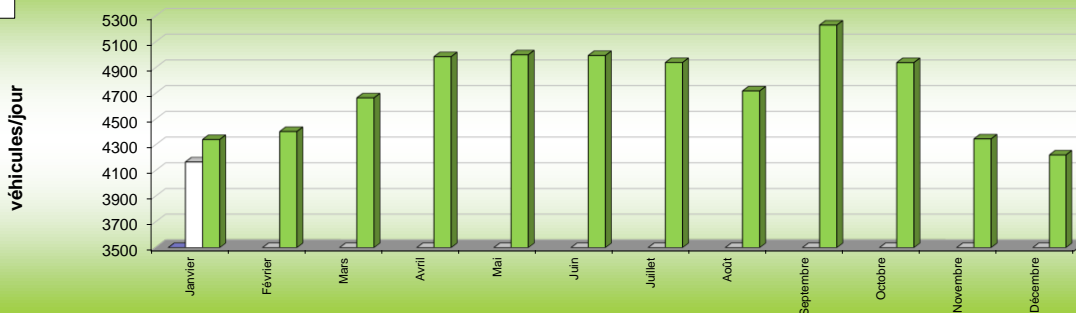
Le trafic global moyen de janvier 2019 diminue d'environ 4% par rapport à l'année précédente. La part du trafic poids lourds progresse de 2,6% mais le trafic PL diminue de 10 unités. Concernant le comportement des usagers, la proportion de véhicules roulant en dessous de la vitesse réglementaire (80 km/h) est voisine de 60% et progresse par rapport à la valeur de décembre 2018.

Trafic moyen du mois <sup>(x)</sup>

	trafic total	trafic PL
2018	4342 V/J	15,24 %
2019	4167 V/J	15,65 %
Evolution	-4,02%	-10 PL/j.

(x) = indicateur "virtuel" construit à partir des données des stations de comptage permanent sur les RD structurantes (cf.carte)

Trafic moyen journalier mensuel



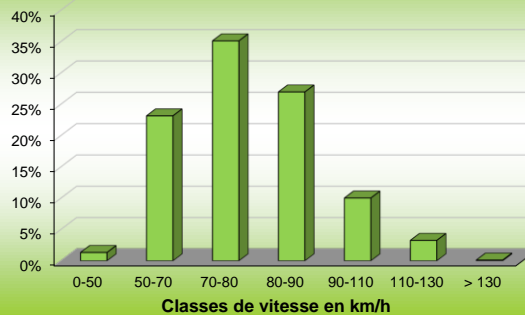
Trafic moyen journalier calculé sur les 12 derniers mois ("moyenne annuelle glissante")



% usagers respectant la vitesse réglementaire

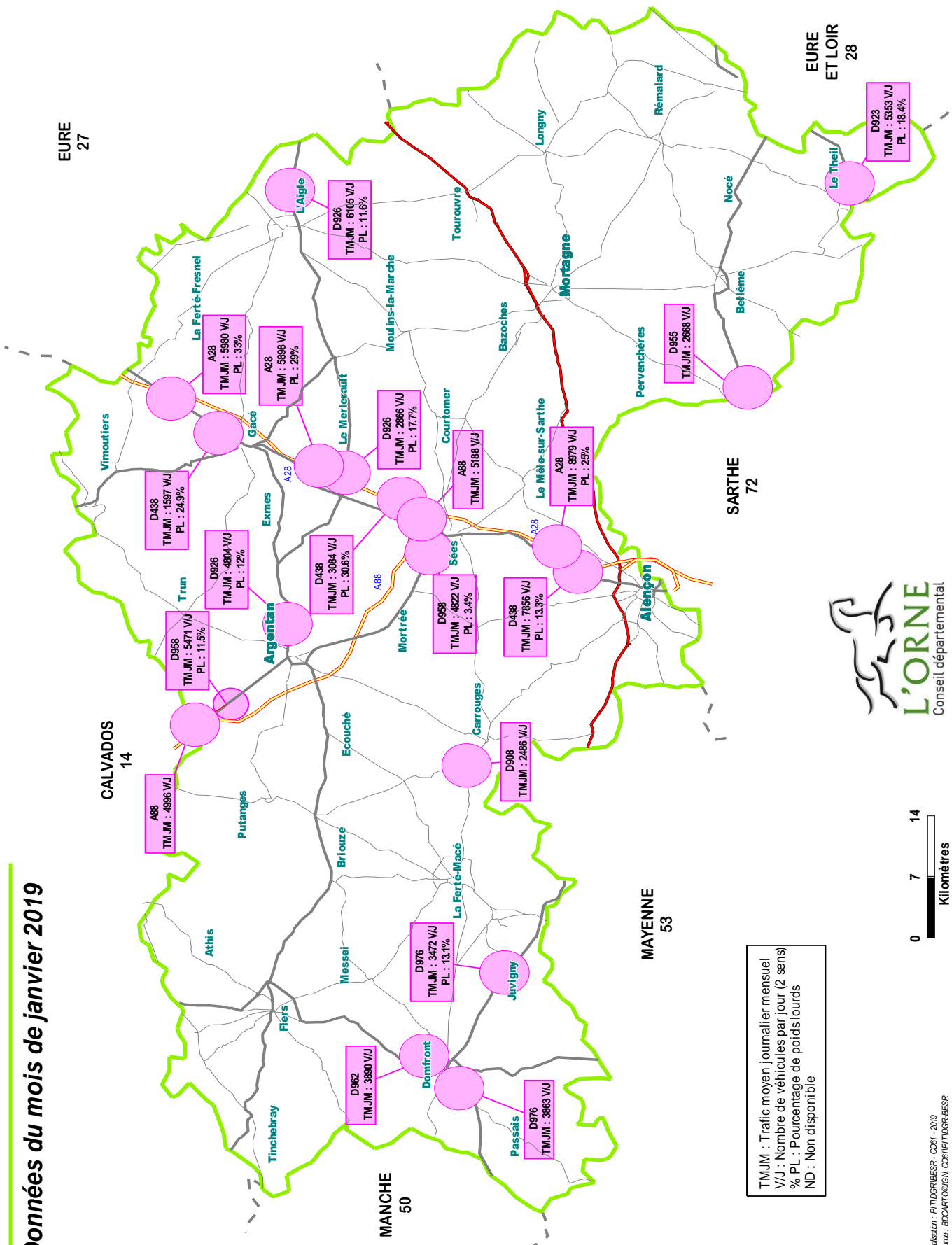


Profil de répartition des vitesses sur route bidirectionnelle limitée à 80 km/h



## Observatoire du trafic

Données du mois de janvier 2019



TMJM : Trafic moyen journalier mensuel  
V/J : Nombre de véhicules par jour (2 sens)  
% PL : Pourcentage de poids lourds  
ND : Non disponible

