

- Le trafic global moyen de juin 2020 connaît une diminution par rapport à l'année précédente, d'environ 10% (-9,85%). La part du trafic poids lourd progresse légèrement de 0,82 point mais leur nombre diminue de 66 unités.

NOTA :

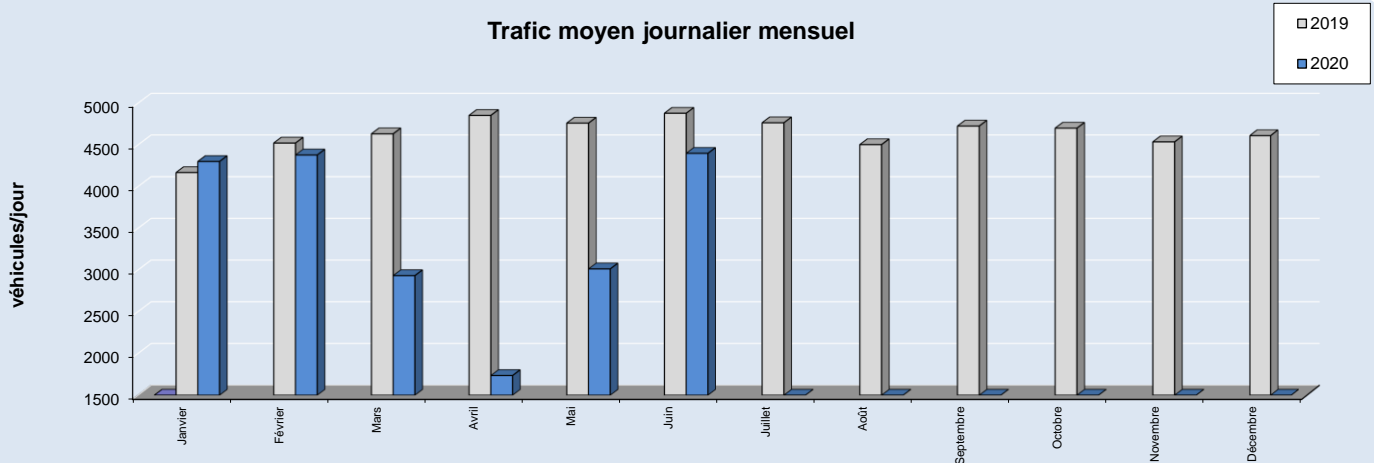
- Les données concernant les vitesses ne sont pas exploitables pour le mois de juin 2020 compte tenu du passage progressif de la vitesse maximale autorisée (VMA) à 90 km/h pour le réseau principal.

Trafic moyen du mois ^(x)

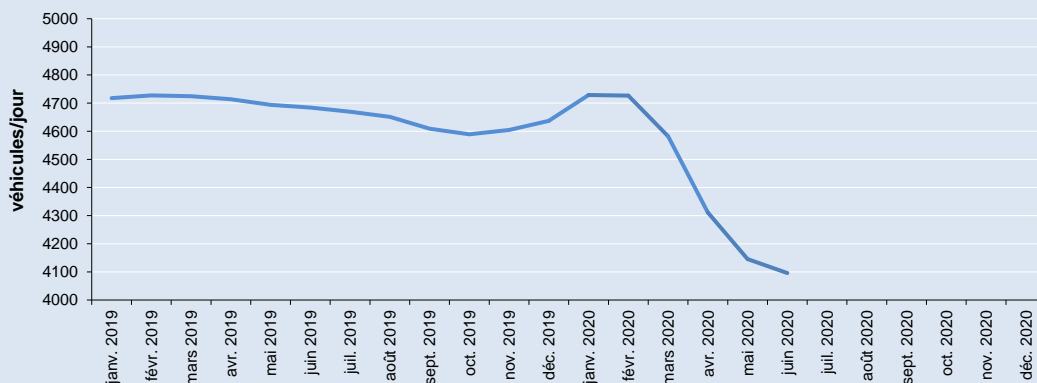
	trafic total	trafic PL
2019	4878 V/J	16,82 %
2020	4398 V/J	17,16 %
Evolution	-9,85%	-66 PL/j.

(x) = indicateur "virtuel" construit à partir des données des stations de comptage permanent sur les RD structurantes (cf. carte)

Trafic moyen journalier mensuel

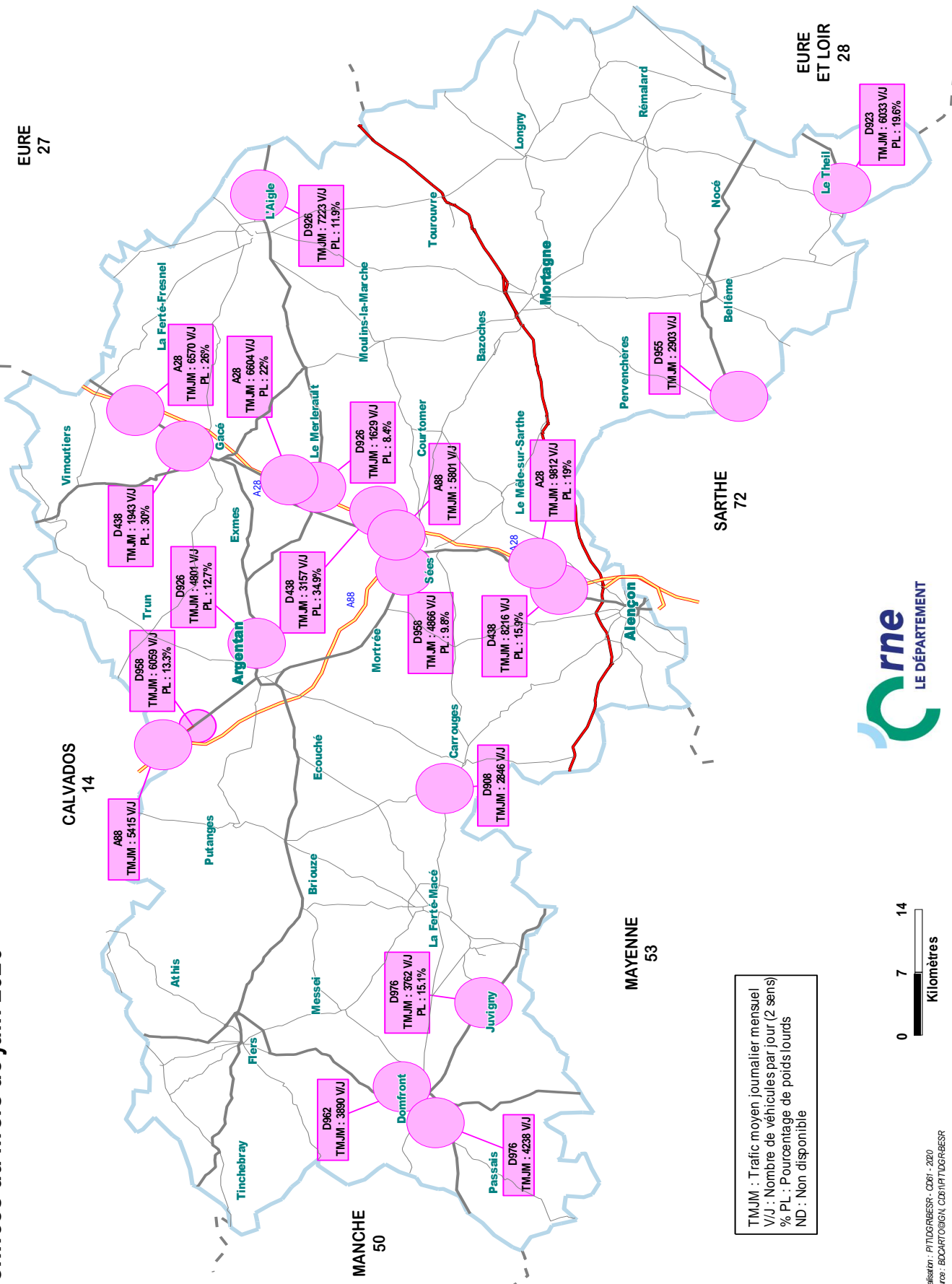


Trafic moyen journalier calculé sur les 12 derniers mois ("moyenne annuelle glissante")



Observatoire du trafic

Données du mois de juin 2020



TMJM : Trafic moyen journalier mensuel
 V/J : Nombre de véhicules par jour (2 sens)
 % PL : Pourcentage de poids lourds
 ND : Non disponible

